



**TOYOTA**



TOYOTA



**INNOVA**

# 02

## FAMILIARIZATE CON LA NUEVA INNOVA

Toyota presenta la nueva Innova. Una minivan con capacidad para 8 personas, ideal para disfrutar de tu familia vayas donde vayas. Su amplio y luminoso espacio interior, junto a su equipamiento de seguridad y gran confort, permite adaptarse a las necesidades de todo tipo de familias.



*Faros delanteros, DRL  
y rompenieblas delanteros  
con tecnología LED.*



*Antena Shark Fin  
y alerón trasero.*

Imágenes y especificaciones correspondientes a la versión SRV.





# DISEÑO DISCRETO Y ELEGANTE



*Cámara de  
estacionamiento  
trasera.*





*Display de información múltiple  
con pantalla a color de 4,2" (TFT).*



*Volante forrado en cuero natural  
con detalles simil madera.*

**04**

# DISEÑO INTERIOR





# UN LUGAR DE ENCUENTRO

# 05

El conductor puede disfrutar del volante forrado en cuero natural, un completo display de información múltiple con pantalla a color de 4,2" (TFT) y el display de conducción ECO. Mientras, el resto de la familia cuenta con una cálida iluminación interior que busca generar un ambiente cómodo y distendido, y salidas de aire traseras con regulador individual que priorizan la independencia y la comodidad que cada pasajero necesita.



*Tablero con detalles  
símil madera.*



*Iluminación  
ambiente de LED.*



*Salidas de aire traseras  
con regulador independiente.*



*Apoyabrazos trasero.*



*Bandejas tipo avión.*

# 06 CONFORT

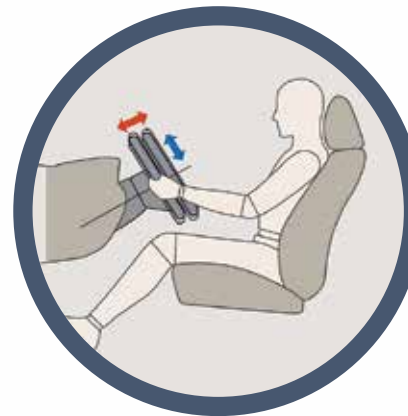


## ESPACIO INTERIOR - 8 ASIENTOS Y MODULARIDAD

# SU COMODIDAD ES LA TUYA

Es de resaltar en esta nueva minivan la inmejorable posición de manejo, con butaca y volante regulables en altura y profundidad, para que el conductor tenga todo al alcance de su mano. Se destacan sus 8 asientos repartidos en tres filas modulares que generan mayor confort y fácil acceso a todos los espacios. Además, los pasajeros traseros podrán disfrutar de detalles como apoyabrazos y bandejas tipo avión pensadas para que cada viaje sea vivido de manera única.

Imágenes y especificaciones correspondientes a la versión SRV.



**Posición de manejo**  
(butaca del conductor regulable en altura y volante con ajuste en profundidad y altura).



**Asientos traseros rebatibles.**



# 08 SEGURIDAD



*7 airbags.*



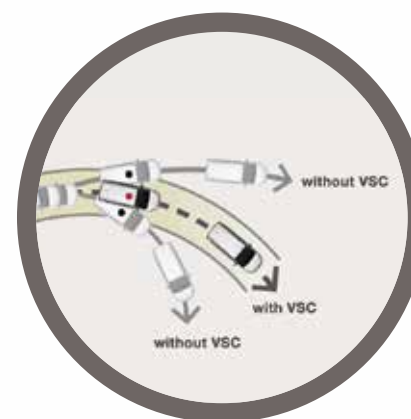
*ISOFIX & Latch.*






## TU FAMILIA ES LO PRIMERO

La Toyota Innova se caracteriza por el equipamiento de seguridad, que permite llevarle tranquilidad a toda tu familia. Cuenta con 7 airbags, anclaje ISOFIX y Latch para las sillas de los chicos, y la seguridad estructural de un robusto chasis. Esto, junto a su sistema de seguridad activa conformado por funciones como control de estabilidad y asistencia de frenado de emergencia, lo convierten en el auto ideal para disfrutar de un viaje sin preocupaciones.



**VSC**  
(Control de Estabilidad)



**HAC**  
(Asistente de Arranque en Pendientes)



# VIAJAR ES DISFRUTAR CADA KILÓMETRO

La Innova cuenta con una caja automática de 6 marchas que potencia su suave andar y su confortable manejo. Su motor de 16 válvulas con Dual VVT-i y cadena de distribución brinda la agilidad, la fuerza y la confianza necesarias para que siempre puedas llevar a tu familia a donde tengan que ir.

# MOTOR Y TRANSMISIÓN



*Motor 2.7 litros  
con Dual VVT-i.*



*Caja automática  
de 6 marchas.*

# 10

Imágenes y especificaciones correspondientes a la versión SRV.

# CARACTERÍSTICAS TÉCNICAS

	SR 2.7 NAFTA 6 A/T 8a	SRV 2.7 NAFTA 6 A/T 8a
<b>Motor</b>		
Modelo	Toyota 2TR Nafta (2.7l)	
Tipo	4 cilindros en línea	
Alimentación	Inyección electrónica	
Distribución	DOHC, 16 válvulas con Dual VVT-i y cadena de distribución	
Diámetro y carrera de pistón (mm)	95,0 x 95,0	
Relación de compresión	10,2:1	
Cilindrada (cm <sup>3</sup> )	2.694	
Potencia máxima (CV (kW)/rpm)	166 (122) / 5.200	
Torque máximo (Nm/rpm)	245 / 4.000	
<b>Transmisión</b>		
Tipo	Automática de 6 velocidades	
Tracción	Trasera con TRC (Control de Tracción)	

Chasis		
Suspensión	Delantera	Independiente con doble brazo de suspensión, resortes helicoidales, amortiguadores telescópicos y barra estabilizadora
	Trasera	Eje rígido de 4 brazos, con resortes helicoidales y amortiguadores telescópicos
Dirección		
Hidráulica de piñón y cremallera		
Frenos	Delanteros	Discos ventilados
	Traseros	Tambor

Dimensiones		
Total (mm)	Largo	4.735
	Ancho	1.830
	Alto	1.795
Distancia entre ejes (mm)		2.750
Despeje mínimo del suelo (mm)		200
Peso en orden de marcha (mín-máx) (kg)		1.765 - 1.770
Peso bruto total (kg)		2.390
Capacidad del tanque de combustible (l)		65
Radio mínimo de giro (interior / entre cordones) (m)		5,4 / 5,7
Capacidad de pasajeros		8



Detalles interior simil madera.



Luz de ambiente de LED.



7 airbags.



Regulador de aire para plazas traseras.



Súper Blanco



Blanco Perlado



Plata Metalizado



Gris Oscuro Metalizado



Negro Mica



Bronce Avant Garde

Toyota Argentina S.A. se reserva el derecho de alterar cualquier parte de las especificaciones y equipamiento sin previo aviso. Las especificaciones y equipamiento están sometidos a cambios para adaptarse a las exigencias de otros mercados. En cuanto a los detalles sobre estos cambios, que puedan ser necesarios en su zona, se ruega pida información a su concesionario local. Nota: los vehículos fotografiados en este catálogo pueden ser diferentes de los modelos disponibles en su zona. El color de las carrocerías de los vehículos puede ser ligeramente diferente del de las ilustraciones impresas en este catálogo. Las imágenes corresponden a la versión SRV.



Toyota Argentina S.A. Oficina Comercial: Thomas Edison 2659, Edif. Este, 2do Piso (B1640HSA), Martínez - Bs. As. - Argentina. Tel.: (011) 5194-4500  
 Fax: (011) 5194-4519. Planta Industrial Zárate: Ruta 12, Km 81 (B28000FA) Zárate - Bs. As. - Argentina. Tel.: (03487) 443000. Para más información llame al: 0-800-888-TOYOTA (8696).

DISPONIBLE  NO DISPONIBLE

	SR 2.7 NAFTA 6 A/T 8a	SRV 2.7 NAFTA 6 A/T 8a
<b>Exterior</b>		
Espejos exteriores color carrocería con regulación eléctrica y luz de giro incorporada	O	O
Faros delanteros	Halógenos	LED (con "Follow me home" y sensor crepuscular)
Llantas de aleación de 16" con neumáticos 205/65 R16	O	O
Luces diurnas (DRL)	Halógenas	LED
Manijas exteriores	Color carrocería	Cromadas
Protector de cárter	O	O
Regulación de altura de faros	Manual	Automática
Sensores de estacionamiento traseros (x2)	X	O
Moldura de parrilla	Pintada	Cromada
Spóiler trasero	O	O
Antena "Shark Fin"	O	O

	Manual	Climatizador automático
<b>Interior</b>		
Aire acondicionado con salidas y regulador independiente para plazas traseras	Manual	Climatizador automático
Apoyabrazos trasero central con 2 posavasos	X	O
Audio con pantalla táctil de 7" con DVD, MP3, Bluetooth®, conexión auxiliar de audio, USB y 6 parlantes	O	O
Bandejas rebatibles tipo avión para la segunda fila de asientos	X	O
Butacas con tapizado de tela y regulación en altura para el conductor	O	Tela de Lujo
Cierre centralizado de puertas con comando a distancia	O	O
Columna de dirección con regulación manual en altura y profundidad	O	O
Control de velocidad crucero	O	O
Detalles de interior simil madera	X	O
Display de información múltiple con pantalla a color de 4,2" (TFT) y display de conducción ECO	X	O
ECO y Power Mode	O	O
Guantera con llave y función de refrigeración	O	O
Levantacristales eléctricos con "Auto down" para conductor	O	X
Levantacristales eléctricos con "Auto up & down" y sensor de presión para conductor	X	O
Luces de lectura traseras y luz ambiente de LED	X	O
Monitor de cámara de estacionamiento en pantalla de audio	O	O
Salidas de 12V (x2)	O	O
Segunda fila de asientos 60/40 con regulación longitudinal y respaldo reclinable	O	O
Tercera fila de asientos con respaldo reclinable	O	O
Volante forrado en cuero natural con detalles simil madera y control de display de información múltiple	X	O

<b>Seguridad</b>		
ABS con Distribución Electrónica de la Fuerza de Frenado (EBD), Asistente de Frenado de Emergencia (BA) y Luces de Frenado de Emergencia (EBS)	O	O
Airbags de cortina (x2) y laterales (x2)	X	O
Airbags frontales (conductor y acompañante) y de rodilla (conductor)	O	O
Alarma de puertas abiertas con movimiento (con display de cada puerta)	X	O
Alarma y testigo de cinturón de seguridad (todas las plazas)	O	O
Anclaje ISOFIX y fijación con soportes de anclaje (para correa superior) (x2)	O	O
Apoyacabezas para plazas traseras (x6)	O	O
Auxilio de aleación de 16" con neumático 205/65 R16	O	O
Cinturones de seguridad delanteros inerciales de 3 puntos regulables en altura con pretensionador y limitador de fuerza (x2)	O	O
Cinturones de seguridad traseros inerciales de 3 puntos (x6)	O	O
Control de Estabilidad (VSC), Control de Tracción (TRC) y Asistente de Arranque en Pendientes (HAC)	O	O
Faros antiniebla delanteros	X	LED
Faros antiniebla traseros	O	O
Inmovilizador de motor	O	O
Sistema de alarma perimetral	X	O
Traba de seguridad para niños en las puertas traseras	O	O

08/17



Los modelos adquiridos en la Argentina a través de un concesionario oficial cuentan con una garantía de 3 años o 100.000 km (lo que ocurra primero). La garantía, mientras siga vigente, es transferible.



www.toyota.com.ar  
 0-800-888-TOYOTA (8696)