 /ToyotaArgentina | www.toyota.com.ar | 0-800-888-TOYOTA (8696)



TOYOTA



GARANTÍA
TRANSFERIBLE

5 AÑOS

o 150.000KM.

 **TOYOTA**

HILUX

MUCHO MÁS QUE UNA PICK-UP



FAROS DELANTEROS DE LED.⁽¹⁾
LUCES DIURNAS (DRL) DE LED.⁽¹⁾
LLANTAS DE ALEACIÓN DE 18".⁽¹⁾
CÁMARA DE RETROCESO INTEGRADA.

PUSH START BUTTON.⁽¹⁾

TAPIZADO DE CUERO PERFORADO .^{(1)*}

DISPLAY DE INFORMACIÓN MÚLTIPLE COLOR DE 4,2" (TFT).⁽¹⁾

SELECTOR ELECTRÓNICO DE TRACCIÓN 4X4.⁽²⁾

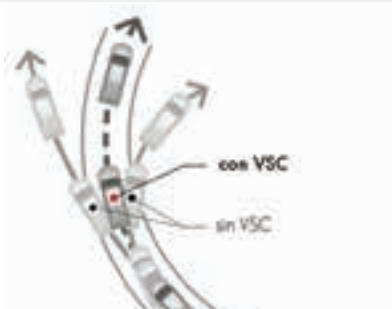


MOTOR DIÉSEL CON TURBO
DE GEOMETRÍA VARIABLE, 1GD (2.8L).
IMT⁽³⁾, ECO Y POWER MODE.
CAPACIDAD DE REMOLQUE
CON FRENOS HASTA 3.500 KG. ^{**}(2)
TRANSMISIONES 6M/T O 6 A/T.

(1) Imagen y equipamiento correspondiente a las versiones SRX. (2) Disponible en versiones 4x4. (3) Disponible en versiones SRV M/T Y SRX M/T.

*Cuero natural y ecológico. **Gancho de remolque es accesorio.

SEGURIDAD



CONTROL DE ESTABILIDAD (VSC).



7 AIRBAGS.**(2)



ASISTENTE DE ARRANQUE EN PENDIENTES (HAC).



ASISTENTE DE DESCENSO EN PENDIENTES (DAC).(1)




CONTROL DE BALANCEO DE TRÁILER (TSC).




FRENOS ABS CON EBD Y BA.*



CONTROL DE TRACCIÓN ACTIVO (A-TRC).(1)



BLOQUEO DE DIFERENCIAL TRASERO.(1)



ANCLAJES ISOFIX.



www.latinncap.com

TEST 2015

HILUX OBTUVO 5 ESTRELLAS EN PROTECCIÓN PARA ADULTOS Y NIÑOS.

(1) Disponible en versiones 4x4.(2) Disponible en versiones SRX.

*Distribución electrónica de la fuerza de frenado y asistente de frenado de emergencia. **Frontales y laterales, de rodilla para el conductor y de cortina para todas las filas.

		SRV		SRX		SRV		SRX		
		4x2				4x4				
		6 M/T	6 A/T	6 M/T	6 A/T	6 M/T	6 A/T	6 M/T	6 A/T	
Motor										
Modelo		Toyota 1GD (2.8l)								
Combustible		Diésel								
Tipo		4 cilindros en línea con Turbocompresor de Geometría Variable (TGV) e intercooler								
Alimentación		Inyección directa electrónica Common-Rail								
Distribución		16 válvulas, DOHC con cadena de distribución								
Diámetro y carrera de pistón (mm)		92,0 x 103,6								
Relación de compresión		15,6:1								
Cilindrada (cm³)		2.755								
Potencia máxima (CV (kW)/rpm)		177 (130) / 3.400								
Torque máximo (Nm/rpm)		420 (1.400-2.600)	450 (1.600-2.400)	420 (1.400-2.600)	450 (1.600-2.400)	420 (1.400-2.600)	450 (1.600-2.400)	420 (1.400-2.600)	450 (1.600-2.400)	
Transmisión										
Tipo		Manual 6 velocidades	Automática 6 velocidades	Manual 6 velocidades	Automática 6 velocidades	Manual 6 velocidades	Automática 6 velocidades	Manual 6 velocidades	Automática 6 velocidades	
Tracción		Trasera con TRC (control de tracción)				4x2, 4x4 y 4x4 reducida con accionamiento electrónico, ADD (desconexión automática de diferencial) y A-TRC (control de tracción activo)				
Chasis										
Suspensión		Independiente con doble brazo de suspensión, resortes helicoidales, amortiguadores telescópicos y barra estabilizadora								
		Eje rígido con elásticos longitudinales y amortiguadores telescópicos								
Dirección		Hidráulica de piñón y cremallera								
Frenos		Discos ventilados								
		Tambor								
Dimensiones y pesos										
Total		Largo (mm)								5.315
		Ancho (mm)								1.855
		Alto (mm)								1.815
Distancia entre ejes (mm)		3.085								
Despeje mínimo del suelo (mm)		227								
Peso en orden de marcha (mín-máx) (kg)		1.905 - 1.955	1.910 - 1.970	1.925 - 1.970	1.910 - 2.075	2.040 - 2.095	2.050 - 2.100	2.070 - 2.105	2.080 - 2.115	
Peso bruto total (kg)		2.810				2.910				
Capacidad de remolque con frenos (kg)		2.750				3.500				
Capacidad de remolque sin frenos (kg)		750								
Capacidad del tanque de combustible (l)		80								
Radio mínimo de giro (m)		6,7								
Exterior										
Espejos exteriores cromados, eléctricamente retráctiles, con desempañador, regulación eléctrica y luz de giro incorporada		0		0		0		0		
Estribos laterales		0		0		0		0		
Faros delanteros de LED con proyector y regulación automática en altura		X		0		X		0		
Faros delanteros halógenos con regulación en altura		0		X		0		X		
Guardabarros extendidos		0		0		0		0		
Luces diurnas (DRL) de LED		X		0		X		0		
Llantas de aleación de 17" con neumáticos 265/65 R17 AT		0		X		0		X		
Llantas de aleación de 18" con neumáticos 265/60 R18		X		0		X		0		

	SRV		SRX		SRV		SRX	
	4x2				4x4			
	6 M/T	6 A/T	6 M/T	6 A/T	6 M/T	6 A/T	6 M/T	6 A/T
Exterior								
Manijas exteriores cromadas	X		0		X		0	
Moldura cromada en ventanillas	X		0		X		0	
Protector de cárter "Heavy Duty" y de tanque de combustible	0		0		0		0	
Interior								
Aire acondicionado con climatizador automático digital y salida de aire para plazas traseras	0		0		0		0	
Apoyabrazos trasero central con 2 posavasos	0		0		0		0	
Audio con pantalla táctil de 7" con navegador satelital (GPS), TV digital, DVD, MP3, Bluetooth® con manos libres, USB, entrada auxiliar de audio/video y 6 parlantes	0		0		0		0	
Butaca del conductor con regulación eléctrica	X		0		X		0	
Butaca del conductor con regulación en altura	0		0		0		0	
Butacas con tapizado de cuero natural y ecológico perforado	X		0		X		0	
Cierre centralizado de puertas con comando a distancia	0		0		0		0	
Control de velocidad crucero	0		0		0		0	
ECO y Power Mode	0		0		0		0	
Espejo retrovisor interno con función antiencandilamiento automático	X		0		X		0	
Levanta cristales eléctricos con "Auto up & down" y sensor de presión	Conductor		4 ventanillas		Conductor		4 ventanillas	
Monitor de cámara de estacionamiento en pantalla de audio	0		0		0		0	
Salida de 220V (100W) y 2 salidas de 12V	0		0		0		0	
Selector electrónico de tracción 4x4	X		X		0		0	
Sistema de encendido por botón (Push Start Button)	X		0		X		0	
Sistema de ingreso inteligente (Smart Entry System)	X		0		X		0	
Tablero con display de información múltiple color de 4,2" (TFT)	0		0		0		0	
Transmisión manual inteligente (iMT)	0	X	0	X	0	X	0	X
Volante con control de audio, de display de información y de teléfono	0		0		0		0	
Volante forrado en cuero con regulación en altura y profundidad	0		0		0		0	
Seguridad								
ABS con distribución electrónica de la fuerza de frenado (EBD), asistente de frenado de emergencia (BA) y luces de frenado de emergencia (EBS)	0		0		0		0	
Airbags frontales (conductor y acompañante) y de rodilla (conductor)	0		0		0		0	
Airbags laterales (x2) y de cortina (x2)	X		0		X		0	
Anclaje ISOFIX y fijación con soportes de anclaje (para correa superior)	0		0		0		0	
Apoyacabezas traseros (x3)	0		0		0		0	
Asistente de arranque en pendientes (HAC)	0		0		0		0	
Asistente de descenso en pendientes (DAC)	X		X		0		0	
Bloqueo de diferencial trasero	X		X		0		0	
Cinturones de seguridad delanteros de 3 puntos regulables en altura con pretensionador y limitador de fuerza (x2)	0		0		0		0	
Cinturones de seguridad traseros inerciales de 3 puntos (x3)	0		0		0		0	
Control de estabilidad (VSC) y control de balanceo de tráiler (TSC)	0		0		0		0	
Control de tracción (TRC)	0		0		0		0	
Control de tracción activo (A-TRC)	X		X		0		0	
Faro antiniebla trasero	0		0		0		0	
Faros antiniebla delanteros	0		LED		0		LED	
Inmovilizador de motor	0		0		0		0	
Sistema de alarma antirrobo	0		0		0		0	

HACELA A TU MEDIDA



COLORES DISPONIBLES



TOYOTA

Toyota Argentina S.A. Oficina Comercial: Thomas Edison 2659, Edif. Este, 2do Piso (B1640HSA), Martínez - Bs. As. - Argentina. Tel.: (011) 5194-4500 Fax: (011) 5194-4519. Planta Industrial Zárate: Ruta 12, Km 81 (B28000FA) Zárate - Bs. As. - Argentina. Tel.: (03487) 443000. Para más información llame al: 0-800-888-TOYOTA (8696). Toyota Argentina S.A. se reserva el derecho de alterar cualquier parte de las especificaciones y equipamiento sin previo aviso. Las especificaciones y equipamiento están sometidos a cambios para adaptarse a las exigencias de otros mercados. En cuanto a los detalles de estos cambios que pueden ser necesarios en su zona, se ruega pida información en su concesionario local. Nota: los vehículos fotografiados en este folleto pueden ser diferentes de los modelos disponibles en su zona. El color de las carrocerías de los vehículos puede ser ligeramente diferente del de las ilustraciones impresas en este folleto. Productos sujetos a disponibilidad de stock. Toyota Argentina S.A. se reserva el derecho de modificar los productos incluidos en el folleto sin previo aviso. Fotografías no contractuales. Los modelos adquiridos en la Argentina a través de un concesionario oficial cuentan con una garantía de 5 años o 150.000 km (lo que ocurra primero). La garantía, mientras siga vigente, es transferible. *Disponible en versiones 4x4.